




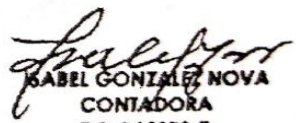
SALUD SOGAMOSO E.S.E.
NIT 826.000.923-1
ESTADO DE RESULTADOS INTEGRALES
PARA EL PERIODO DE ENERO A ENERO DE 2020 Y 2019

CODIGO	CUENTA CONTABLE	NOTA	2020	2019	ABSOLUTA	RELATIVA
			ENERO	ENERO		
43	VENTA DE SERVICIOS	5	826.817.361,00	935.317.116,00	-108.499.755,00	-11,60%
4312	SERVICIOS DE SALUD		826.817.361,00	935.317.116,00	-108.499.755,00	-11,60%
	TOTAL					
63	COSTO DE VENTAS DE SERVICIOS	5	107.545.856,00	300.513.821,00	-192.967.965,00	-64,21%
6310	SERVICIOS DE SALUD		107.545.856,00	300.513.821,00	-192.967.965,00	-64,21%
	TOTAL COSTOS DE VENTAS		107.545.856,00	300.513.821,00	-192.967.965,00	-64,21%
	UTILIDAD BRUTA		719.271.505,00	634.803.295,00	84.468.210,00	13,31%
	GASTOS					
51	ADMINISTRACIÓN	6	18.616.717,00	83.634.964,00	-65.018.247,00	-77,74%
5101	SUELDOS Y SALARIOS		1.585.597,00	44.713.981,00	-43.128.384,00	-96,45%
5103	CONTRIBUCIONES EFECTIVAS		0,00	10.491.744,00	-10.491.744,00	-100,00%
5104	APORTES SOBRE LA NÓMINA		0,00	2.145.000,00	-2.145.000,00	-100,00%
5107	PRESTACIONES SOCIALES		11.224.608,00	11.212.290,00	12.318,00	0,11%
5108	GASTOS DE PERSONAL DIVERSOS		0,00	7.661.000,00	-7.661.000,00	-100,00%
5111	GENERALES		5.806.512,00	7.410.949,00	-1.604.437,00	-21,65%
5120	IMPUESTOS, CONTRIBUCIONES Y TASAS		0,00	0,00	0,00	
53	DETERIORO* DEPRECIACIONES* AMORTIZACIONES Y PROVISIO		8.636.865,00	6.510.265,00	2.126.600,00	32,67%
5330	DEPRECIACIÓN DE PROPIEDADES, PLANTA Y EQUIPO		75.355,00	0,00	75.355,00	0,00%
5360	DEPRECIACIÓN DE PROPIEDADES PLANTA Y EQUIPO		7.903.335,00	6.510.265,00	1.393.070,00	21,40%
5366	AMORTIZACION DE ACTIVOS INTANGIBLES		658.175,00			
5368	PROVISION LITIGIOS Y DENMANDAS		0,00	0,00	0,00	
	TOTAL GASTOS		27.253.582,00	90.145.229,00	-62.891.647,00	-69,77%
	UTILIDAD OPERACIONAL		692.017.923,00	544.658.066,00	147.359.857,00	27,06%
44	TRANSFERENCIAS Y SUBVENCIONES		0,00	0,00	0,00	
4430	SUBVENCIONES		0,00	0,00	0,00	
48	OTROS INGRESOS		13.131.756,00	27.650.042,00	-14.518.286,00	-52,51%
4802	FINANCIEROS		7.125.689,00	2.386.530,00	4.739.159,00	198,58%
4808	OTROS INGRESOS ORDINARIOS		6.006.067,00	25.263.512,00	-19.257.445,00	-76,23%
4830	REVERSION DE LAS PERDIDAS POR DETERIORO DE VALOR		0,00	0,00	0,00	
	TOTAL OTROS INGRESOS		13.131.756,00	27.650.042,00	-14.518.286,00	-52,51%
58	OTROS EGRESOS		108.562.360,00	276.345.805,00	-167.783.445,00	-60,72%
5804	FINANCIEROS		18.976,00	15.798,00	3.178,00	20,12%
5805	FINANCIEROS		0,00	0,00	0,00	
5808	OTROS GASTOS ORDINARIOS		0,00	0,00	0,00	
5890	GASTOS DIVERSOS		108.543.384,00	276.330.007,00	-167.786.623,00	-60,72%
	TOTAL OTROS EGRESOS		108.562.360,00	276.345.805,00	-167.783.445,00	-60,72%
	UTILIDAD ANTES DE IMPUESTOS		596.587.321,00	295.962.303,00	300.625.018,00	101,58%


DIANA CATALINA DELGADO JIMENEZ
REPRESENTANTE LEGAL
C.C.46.377.505


ADRIANA FERRER PACHECO
REVISOR FISCAL
T.P. 1011383-T


VIVIANA PAOLA CASTRO TOVAR
SUBGERENTE ADMINISTRATIVO Y FINANCIERO


ISABEL GONZALEZ NOVA
CONTADORA
T.P. 145838-T

